



Aktuální epidemiologická situace, systém testování a trasování



MINISTERSTVO ZDRAVOTNICTVÍ
ČESKÉ REPUBLIKY



Aktuální situace v ČR k 17.12. 2020 (23:59)

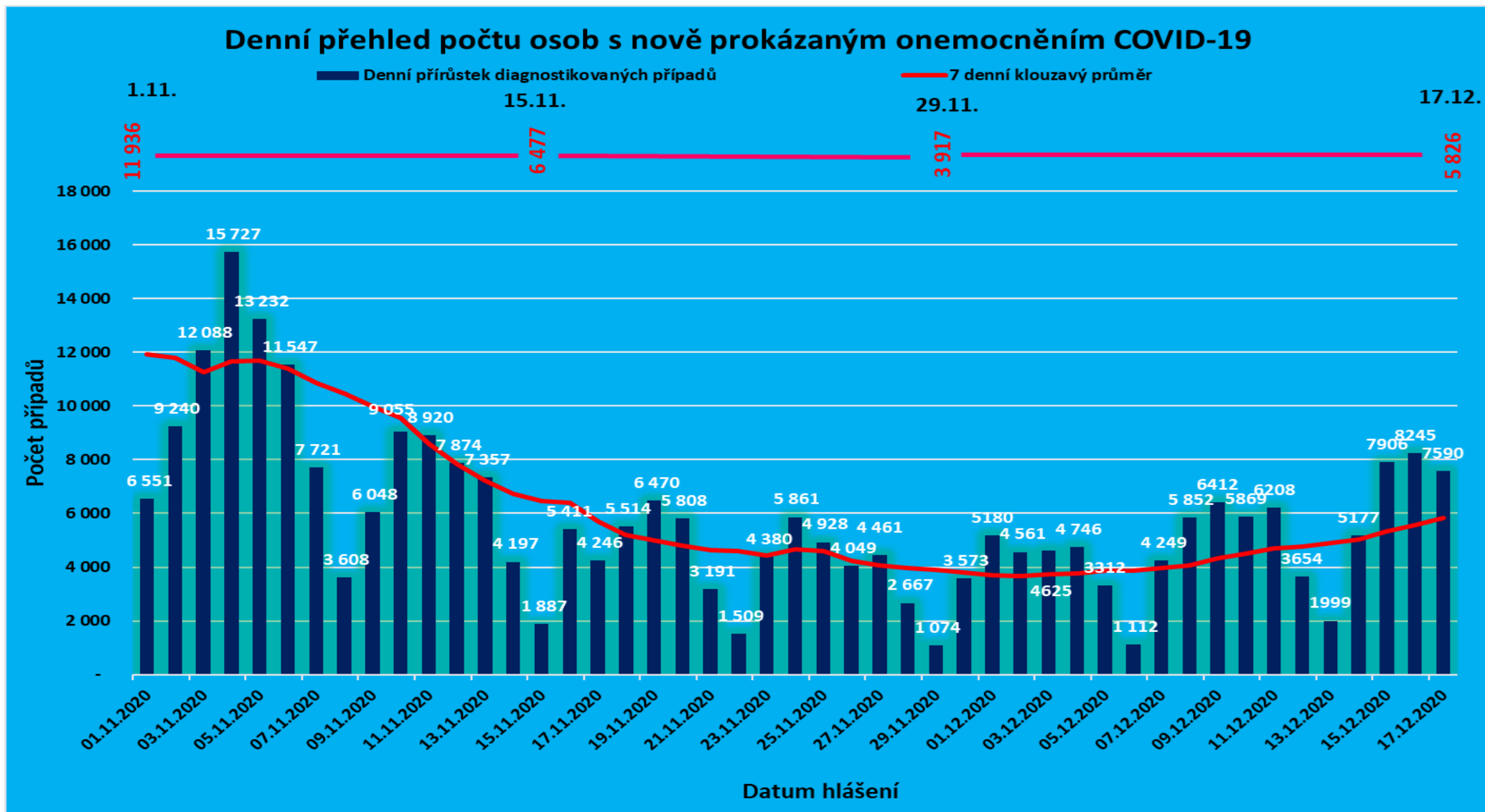


Potvrzené případy za 17. 12. 2020 7 590	Počet testů za 16.12 2020 31 739
Průměrný denní přírůstek (vypočteno z hodnot posledních 7 dnů) 5 826	Počet testů na 100 000 obyvatel/7 dní 1 582
Počet izolací k 17. 12. 2020 72 781	
Celkový počet vyléčených k 17. 12. 2020 527 062	
Počet případů na 100 000 obyvatel/7 dní 381,3	Počet případů na 100 000 obyvatel /14 dní 676,4
Počet případů ve věku 65+ na 100 000 obyvatel/7 dní 310,9	Kumulativní počet případů ve věku 65+ za 7 dní 6 627
Celkový počet úmrtí 10 163	
obsazených JIP 714	Počet hospitalizovaných osob 4 617

**Počet vyléčených
497 928 k 10.12. 2020**



Vývoj počtu případů od 1. 11. 2020



Aktuálně řešené významné události řešené od 1. října 2020 – celá ČR (k 18. 12. 2020 9:00)



Typ zařízení	Počet událostí	Počet nakažených
Zdravotnická zařízení	183 (+2)	8 722 (+403)
Zařízení sociálních služeb	492 (+7)	17 453 (+148)
Sport	26	408
Lázeňská zařízení	6	567
Školy	550 (+5)	2 477 (+67)
Mateřské	225 (+2)	925 (+34)
Základní	228 (+3)	1026 (+33)
Střední	78	363
Ostatní	19	230
Dětské domovy	25	220
Firmy (Pracoviště)	94	1 629
Kritická infrastruktura (ostatní)	33	417
Věznice	20 (+1)	1 472 (+60)
Ubytovací zařízení	3	116
Státní správa	14	117
Obchody	4	39
CELKEM	1 457 (+15)	33 764 (+678)

**Aktualizace / Nárůst
za posledních 24 hodin**

Kumulativní počty případů za měsíc říjen a listopad



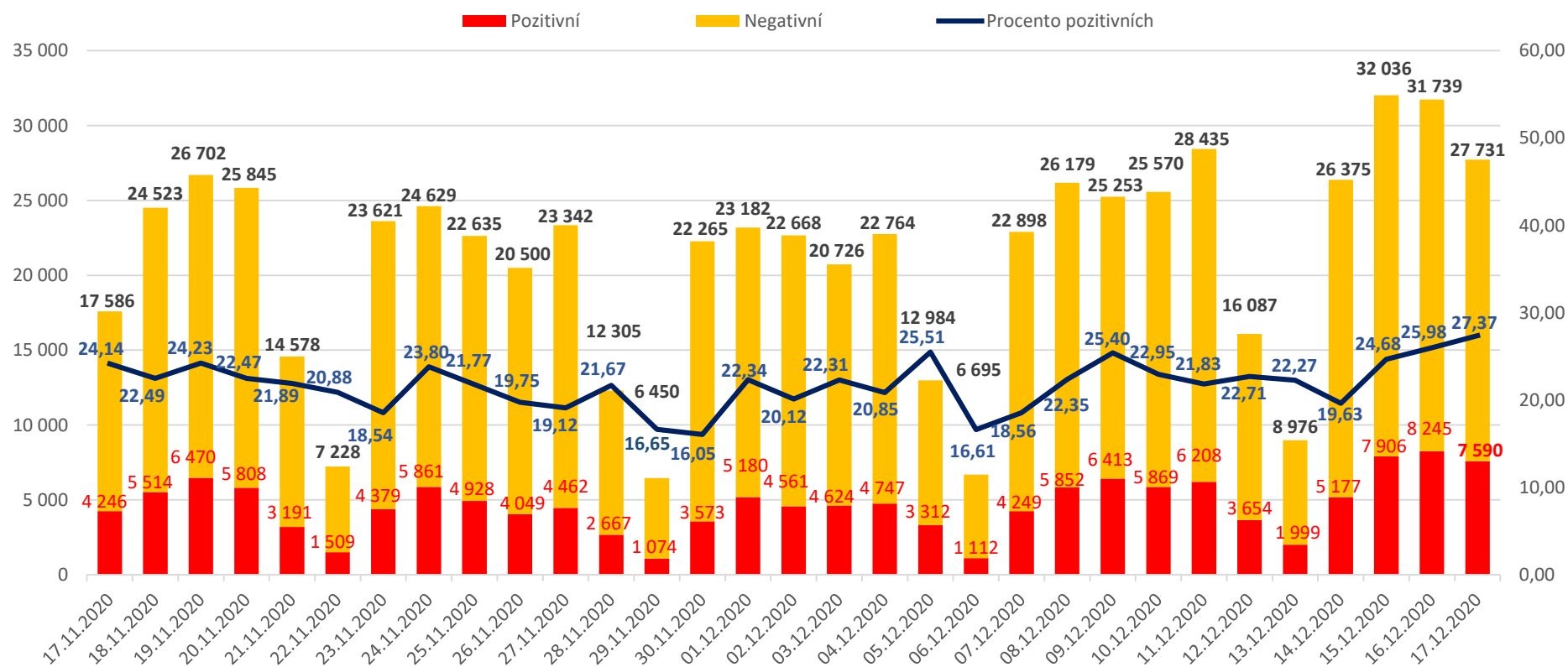
Typ zařízení	říjen	listopad
Zdravotnická zařízení	3 371	4 251
Zařízení sociálních služeb	6 090	9 014
Sport	344	43
Lázeňská zařízení	553	14
Školy	1 538	358
Firmy	520	687
Kritická infrastruktura (ostatní)	265	134
Věznice	63	1 069
Svatby	43	11
Státní správa	111	6
Společenské akce	36	0
Celkem	13 132	15 571

Aktualizace počtu testů a pozitivních případů za posledních 30 dní



Týden	Počet testů (týdně)	Počet pozitivních (týdně)	Positivita (týdenní %)
2020-W50 7. 12.-13. 12.	152 939	34 900	22,82

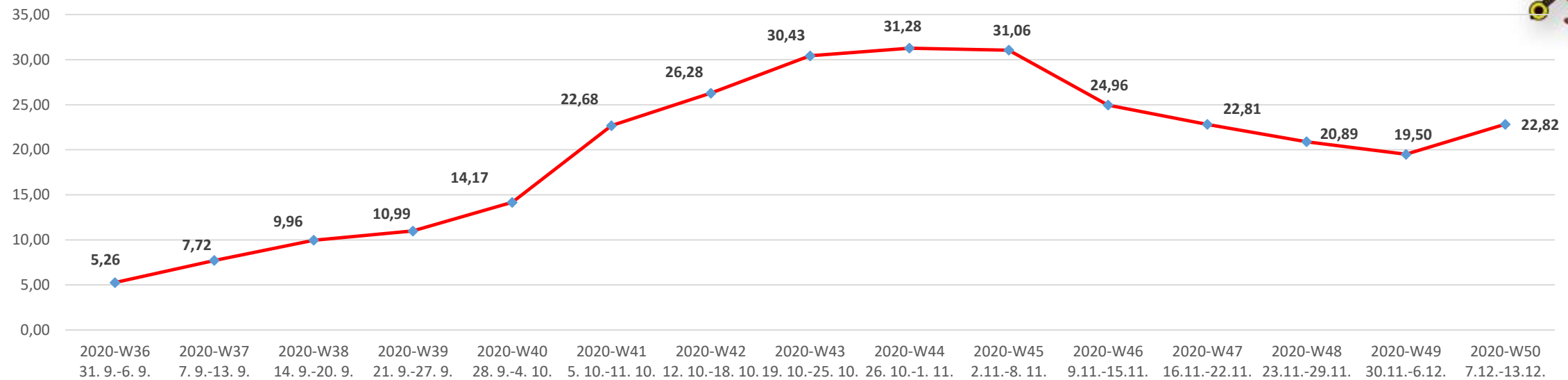
Počet provedených testů



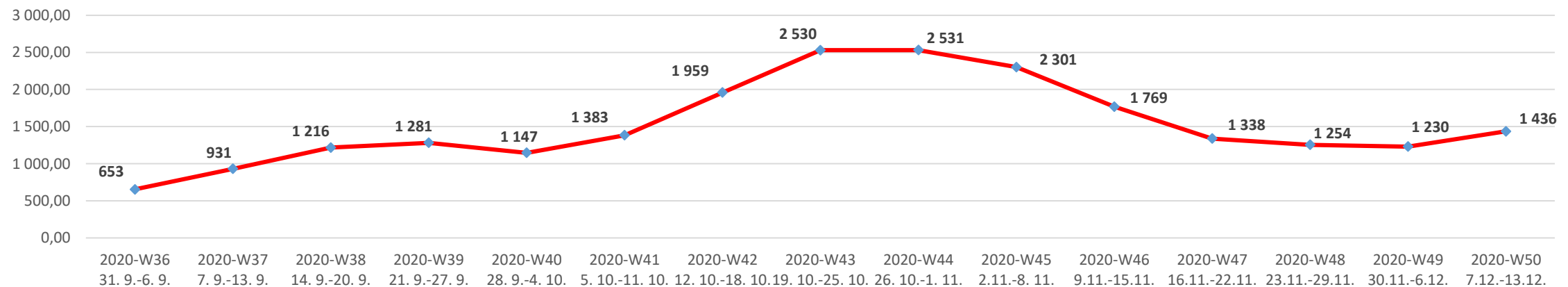
Vývoj pozitivit a úrovně testování – celá ČR



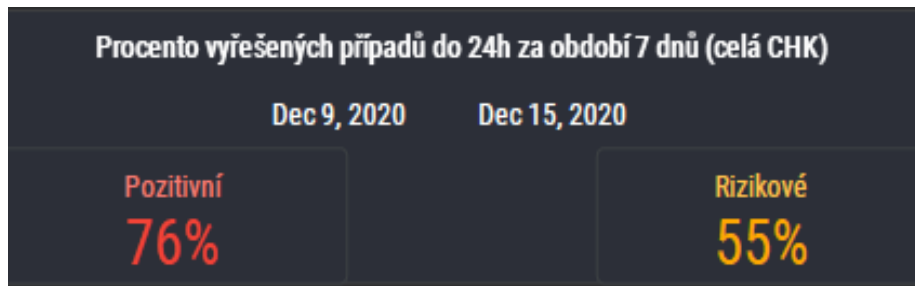
VÝVOJ POZITIVIT V ČR



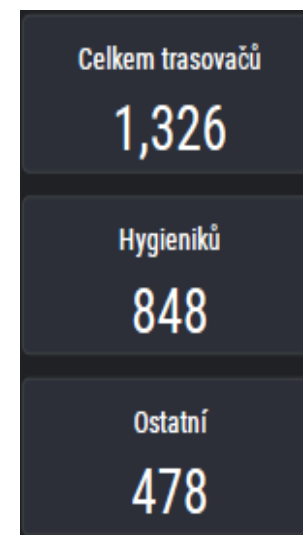
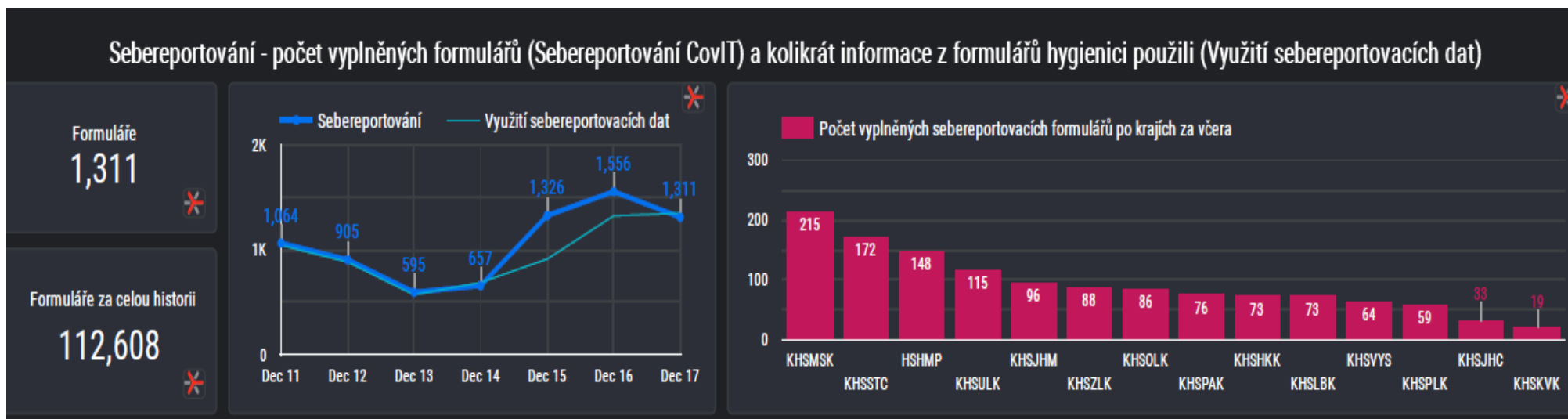
ÚROVEŇ TESTOVÁNÍ V ČR



Stav kapacit trasování k 17. 12. 2020



Každodenní průměr počtů hygieniků a trasovačů



! Kapacity KHS a externích call center k trasování jsou dostatečné !



Děkuji za pozornost.