



# Aktuální epidemiologická situace, systém testování a trasování



MINISTERSTVO ZDRAVOTNICTVÍ  
ČESKÉ REPUBLIKY



# Aktuální situace v ČR k 12.11. 2020 (23:59)

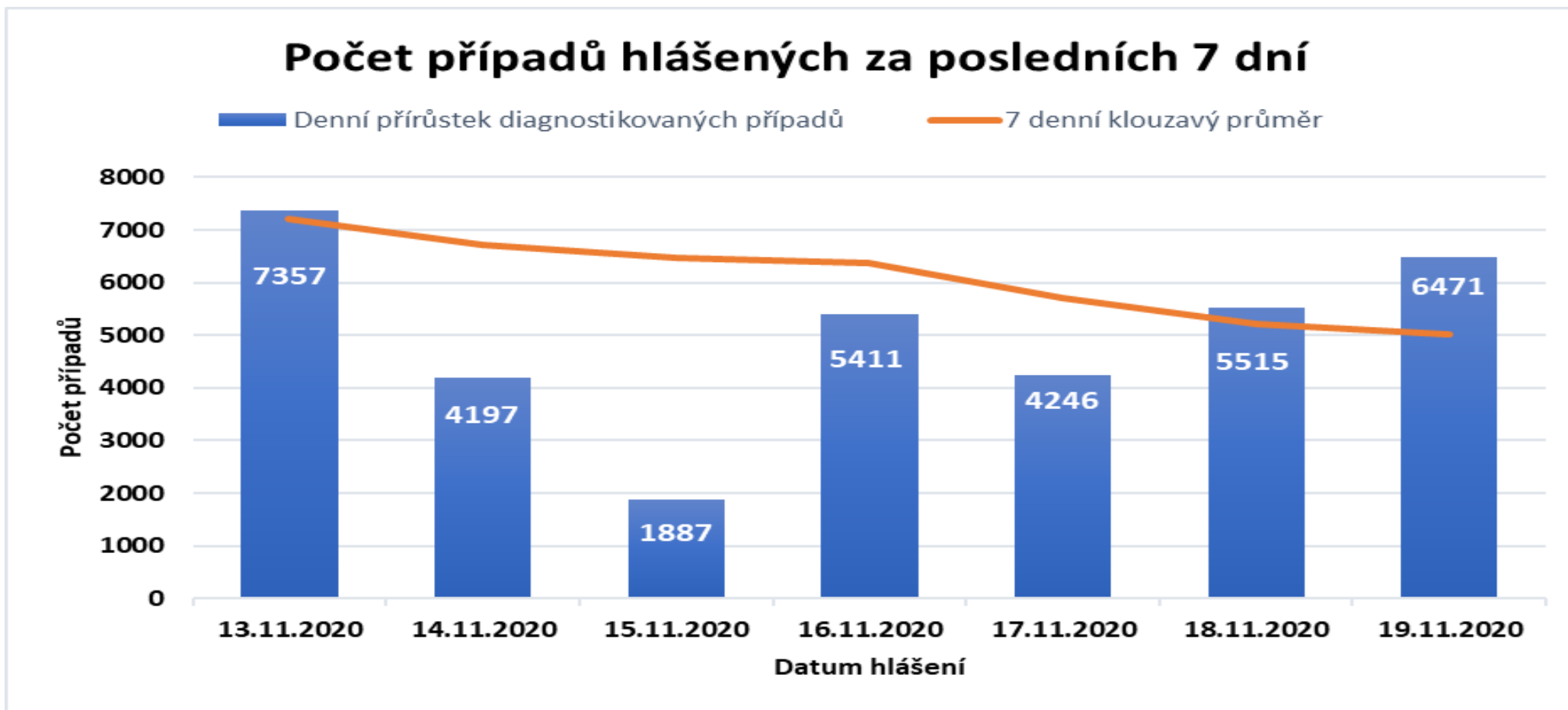


Potvrzené případy za 19.11. 2020 <b>6 471</b>	Počet testů za 18.11. 2020 <b>24 340</b>
Průměrný denní přírůstek (vypočteno z hodnot posledních 7 dnů) <b>5 012</b>	Počet testů na 100 000 obyvatel/7 dní <b>1 453</b>
Počet izolací k 19.11. 2020 <b>95 501</b>	
Celkový počet vyléčených k 19.11.2020 <b>379 380</b>	
Počet pozitivních na 100 000 obyvatel/7 dní <b>328,1</b>	Počet pozitivních na 100 000 obyvatel /14 dní <b>839,9</b>
Celkový počet úmrtí <b>6 874</b>	
obsazených JIP/celková kapacita lůžek JIP <b>981</b>	Počet hospitalizovaných osob <b>6 307</b>

**Počet vyléčených  
300 719 k 13.11.2020**



# Počet případů za posledních 7 dnů



***Aktuální 7 denní klouzavý průměr má hodnotu 5 012 případů***

# Aktuálně řešené významné události řešené od 1. října 2020 – (k 19. 11. 2020)



Typ zařízení	Počet událostí	Počet nakažených
Zdravotnická zařízení	150 (+1)	6 053 (+21)
Zařízení sociálních služeb	403 (+7)	12 243 (+372)
Kulturní akce	6	198
Sport	24	387
Lázeňská zařízení	5	554
Školy	384 (+2)	1 713 (+8)
Školská zařízení (Dětské domovy)	14 (+1)	117 (+6)
Firmy (Pracoviště)	76 (+1)	936 (+16)
Kritická infrastruktura (ostatní)	32 (+1)	387 (+5)
Věznice	16 (+1)	488 (+21)
Svatby / Pohřby	5	54
Státní správa	14	117
Společenské akce	3	36
<b>CELKEM</b>	<b>1 134 (+14)*</b>	<b>23 262 (+449)</b>

**Aktualizace / Nárůst  
za posledních 24  
hodin**

**\* Ubytovací zařízení  
(Ubytovny) 2 / 35  
(Započítána v kategorii CELKEM)**

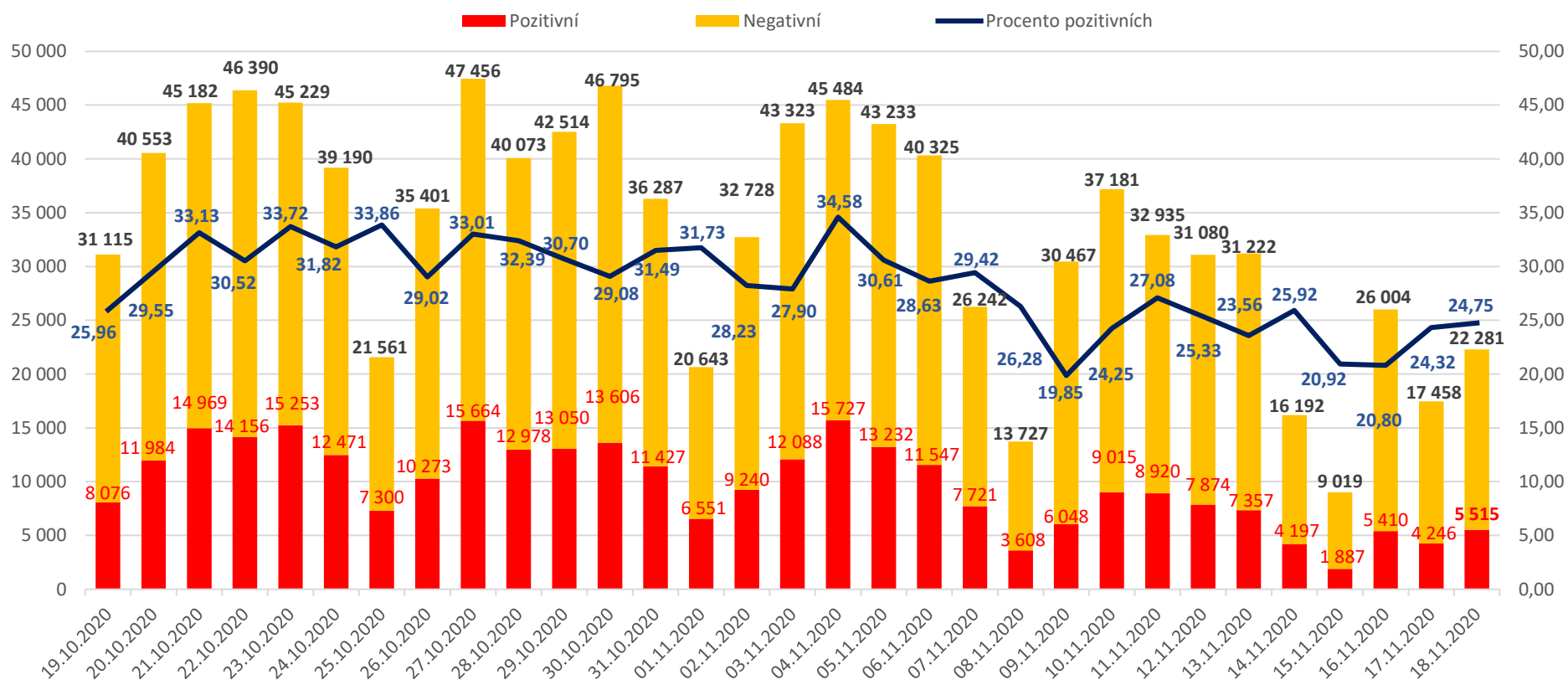


# Přehled testování a pozitivních případů – denně



Týden	Počet testů (týdně)	Počet pozitivních (týdně)	Positivita (týdenní %)
2020-W46 9. 11.-15. 11.	188 096	45 298	24,1

Počet provedených testů



# Stav kapacit trasování k 19. 11. 2020



Procento vyřešených případů do 24h za období 7 dnů (celá CHK)

Nov 11, 2020

Nov 17, 2020

Pozitivní  
**84%**

Rizikové  
**76%**

Každodenní průměr  
počtů hygieniků  
a trasovačů

Celkem trasovačů

**1,253**

Hygieniků

**733**

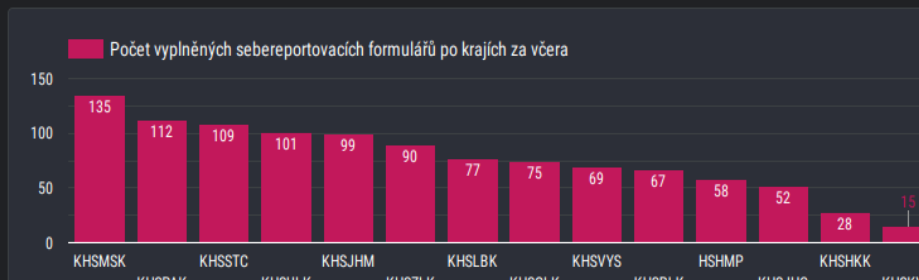
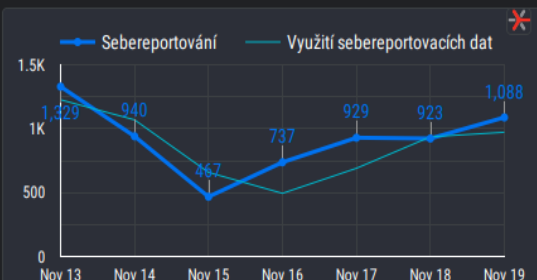
Ostatní

**521**

Sebereportování - počet vyplněných formulářů (Sebereportování CovIT) a kolikrát informace z formulářů hygienici použili (Využití sebereportovacích dat)

Formuláře  
**1,088**

Formuláře za celou historii  
**90,906**



**! Kapacity KHS a externích call center k trasování jsou dostatečné !**

**Procento vyřešených případů přímo závisí na dovolatelnosti, která se pohybuje na úrovni 70 %**





**Děkuji za pozornost.**