



Data a informace ze systému chytré karantény

16. října 2020



MINISTERSTVO ZDRAVOTNICTVÍ
ČESKÉ REPUBLIKY



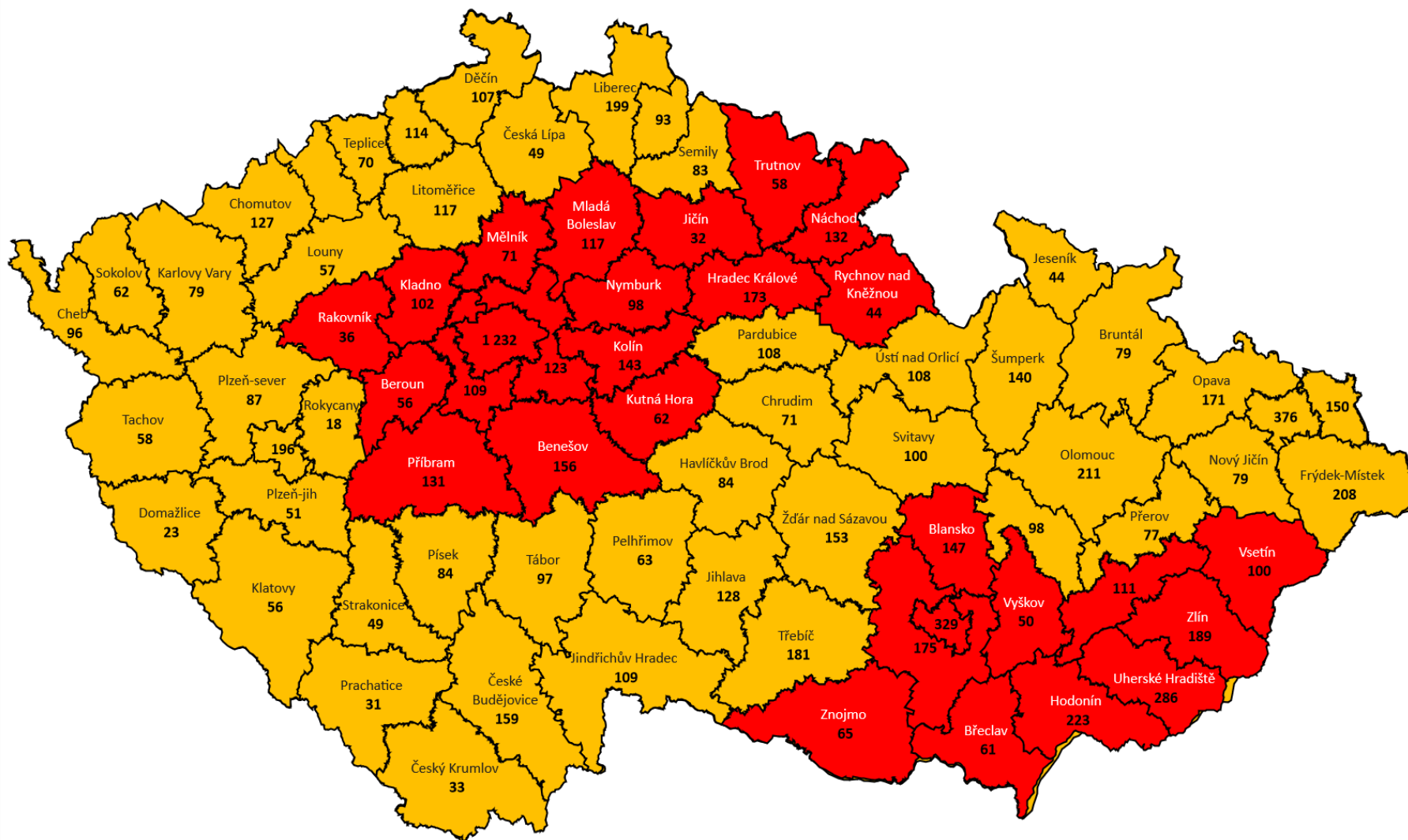

Aktuální vývoj epidemiologické situace v ČR

K 15.10 2020, 23:59



Potvrzené případy za 15.10. 2020 9 721	Počet testů za 14.10. 2020 34 619
Průměrný denní přírůstek (vypočteno z hodnot posledních 7 dnů) 6 894	Počet testů na 100 000 obyvatel/7 dní 1 586
Počet izolací k 15.10. 2020 76 740	
Počet pozitivních na 100 000 obyvatel/7 dní 451,2	Počet pozitivních na 100 000 obyvatel /14 dní 699,0
Celkový počet úmrtí 1 230	
obsazených JIP/celková kapacita lůžek JIP 488	Počet hospitalizovaných osob 3 120

Počet případů kumulativně ve věkové kategorii 65+ za 14 dní v jednotlivých okresech



Okres	Počet případů na 65+ za 14 dní
Praha	1 232
Ostrava-město	376
Brno-město	329
Uherské Hradiště	286
Hodonín	223
Frýdek-Místek	208
Olomouc	211
Liberec	199
Zlín	189



- 10 ZAŘÍZENÍ POSKYTOVATELÉ SOCIÁLNÍCH SLUŽEB
- 9 ZDRAVOTNICKÁ ZAŘÍZENÍ – LŮŽKOVÁ,
- 8 LÁZNĚ V REŽIMU ZDRAVOTNICKÝCH ZAŘÍZENÍ
- 7 ŠKOLY, ŠKOLKY
- 6 JEDNORÁZOVÉ HROMADNÉ AKCE
- 5 SPORTOVNÍ KLUBY
- 4 DIVADELNÍ, HUDEBNÍ SOUBORY
- 3 PRACOVIŠTĚ – KRITICKÁ INFRASTRUKTURA NEBO SLOŽKY IZS
- 2 VĚZNICE
- 1 SOCIÁLNĚ VYLOUČENÉ LOKALITY

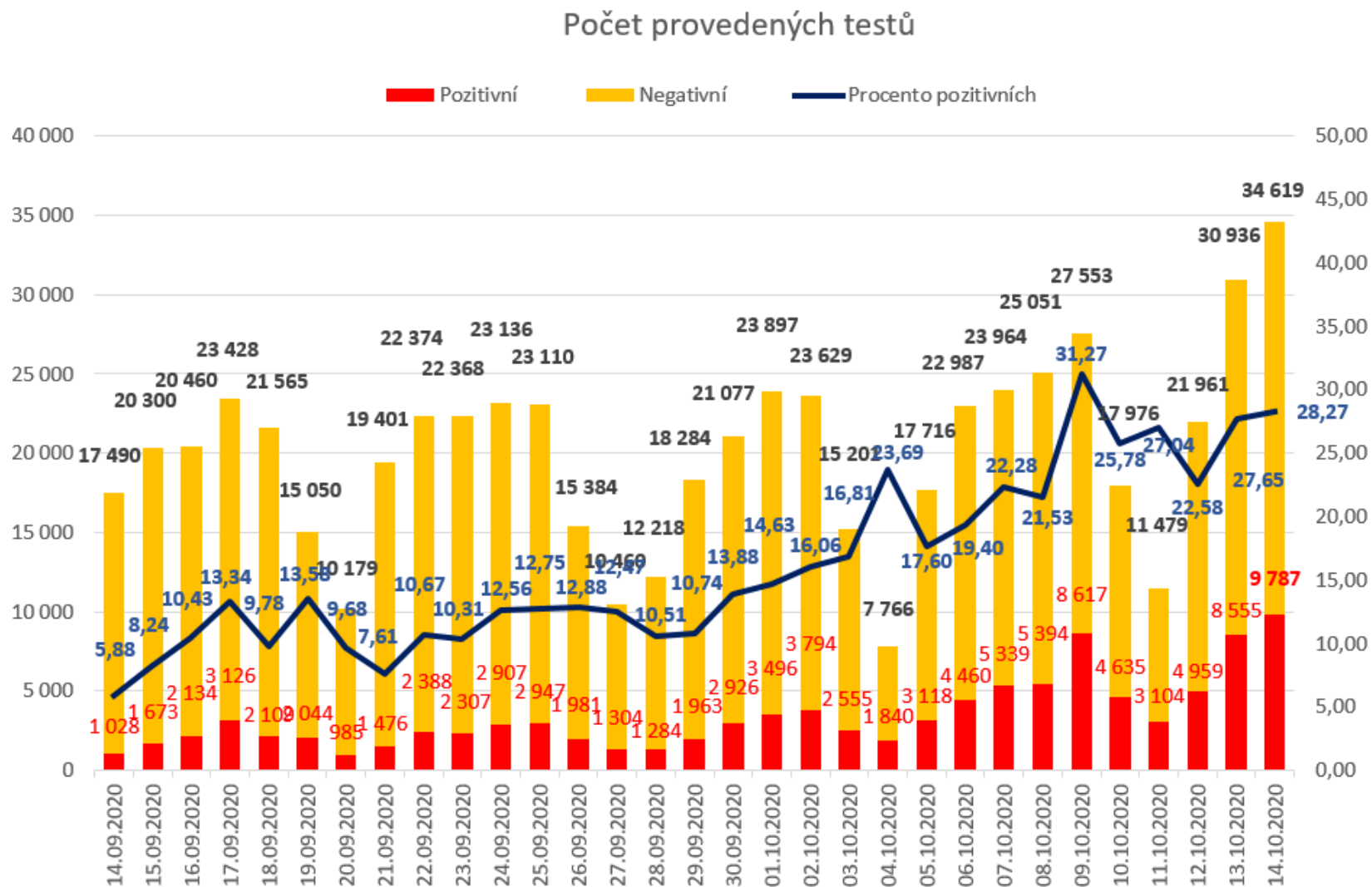
Kapacity odběrových míst a laboratoří k 16. 10. 2020



- Kapacita laboratoří a odběrových míst v ČR na PCR test COVID-19 je aktuálně **33 700 testů** denně.

Datum výsledku	Celkem za den
15.10.2020	31 745
14.10.2020	34 619
13.10.2020	31 020
12.10.2020	21 961
11.10.2020	11 479
10.10.2020	11 976
	Celkem 142 800

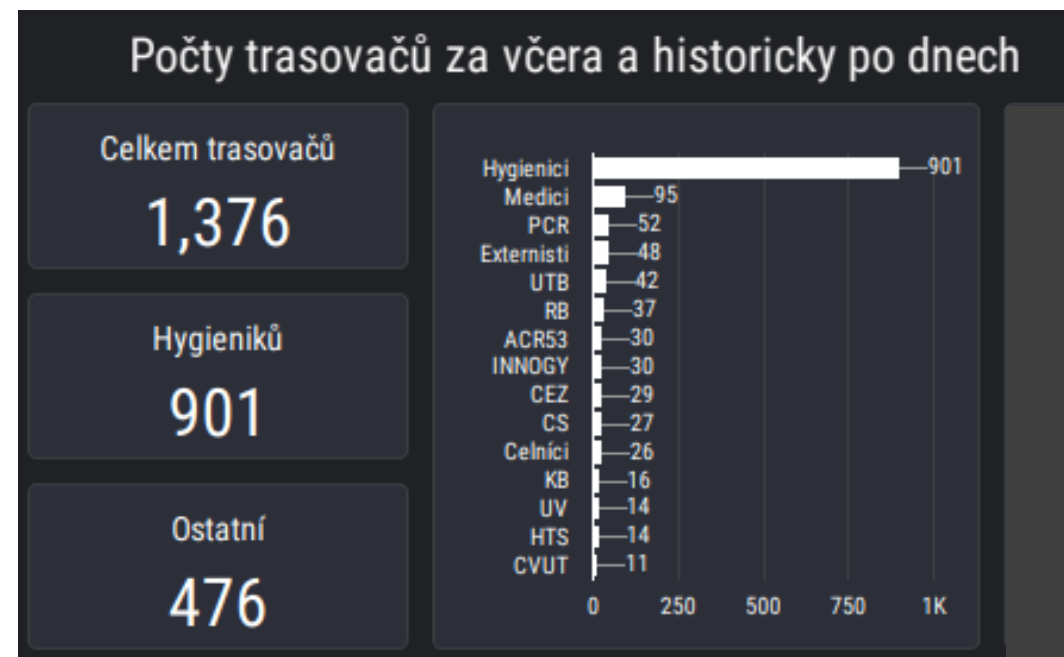
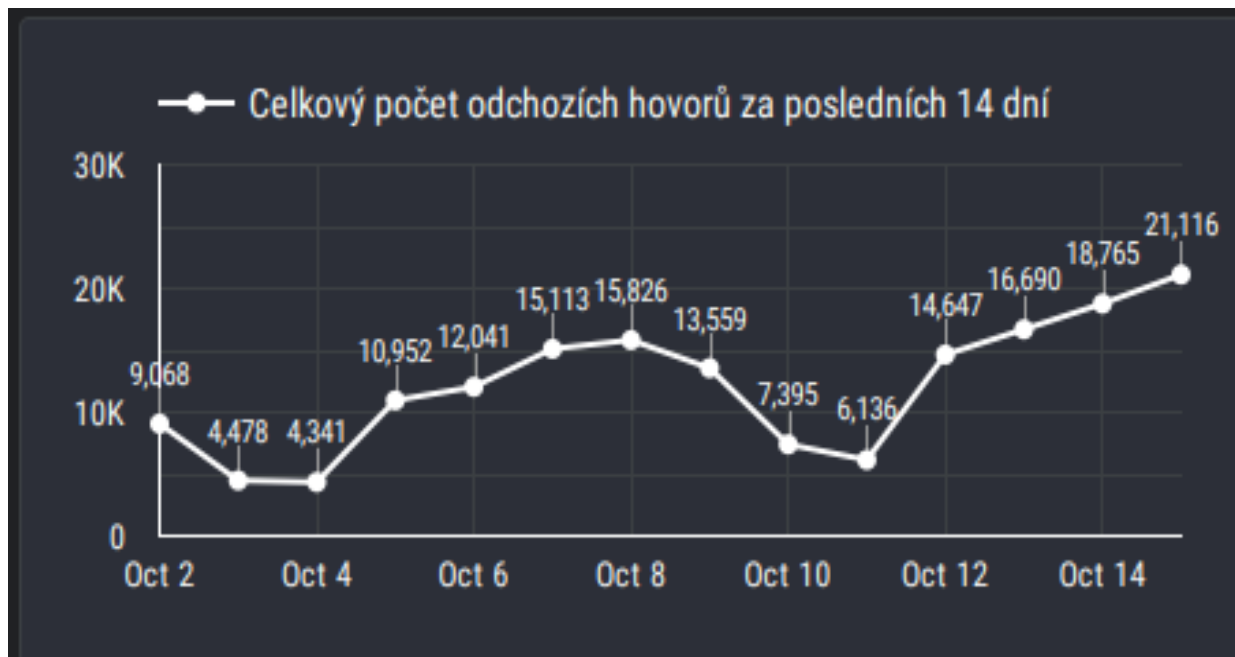
Počet provedených testů k 14. 10. 2020



Stav trasování za 15.10.2020



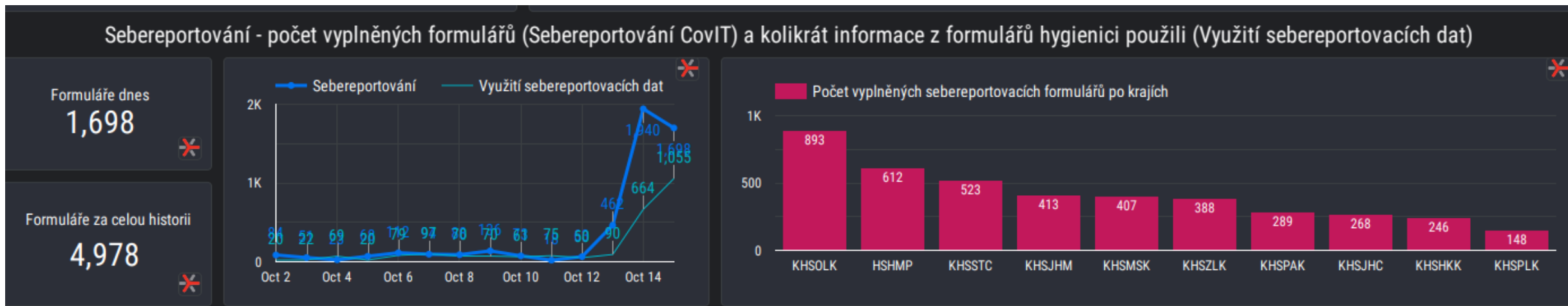
Stav trasování za 15.10.2020



Sebereportování



Stav 15.10.



- Všem pozitivně testovaným odejde SMS s přístupovými údaji
- Webový formulář s informacemi o pozitivně testovaném a jeho kontaktech
- **Významně urychluje práci hygieniků** – včera zatím nejkratší epidemiologické šetření: 5 minut
- Celorepublikové spuštění 13.10.
- **Včera večer už 5000 vyplněných formulářů – cca 20% pozitivně testovaných vyplňuje**

Celkový stav trasování v týdnu 12. – 15. 10. 2020



Datum	Pozitivně testovaný	Počet vyřízených hovorů	Počet operátorů
15.10.2020	9 721	21 116	1 376
14.10.2020	9 544	18 765	1 338
13.10.2020	8 324	16 690	1 234
12.10.2020	4 310	14 647	1 177
	31 899	71 218	

- Měsíc od spuštění **1,1 milionu instalací**
- **450 tisíc instalací v posledních třech dnech díky SMS kampani mobilních operátorů. Děkujeme!**
- 2700 nakažených varovalo ostatní uživatele, 45 000 upozornění na rizikový kontakt.
- Dlouhodobý průměr 19 rizikových kontaktů na nakaženého
- Systém neustále zpřesňujeme a zlepšujeme
- Zrychlili jsme vydávání ověřovacích kódů – automatické SMS všem nakaženým
- Zpřesňujeme parametry podle hlášení uživatelů o falešně vyhodnocených kontaktech
- Přeshraniční interoperabilita v EU – nová funkce připravovaná na konec října