

Klinická skupina COVID MZ

Odborné doporučení / stanovisko KS COVID MZ

Identifikace dokumentu: KS-COVID_Karantena_rodina_1v(03042020)

Datum vydání: 03/04/20

Poznámka: Doporučení může být změněno na základě nových dostupných informací a vývoje epidemiologické situace.

NÁVOD NA POUŽÍVÁNÍ RAPID TESTU SARS-CoV-2 Antibody Test


FIRMA Wondfo – stanovení IgM/IgG total

Obsah balení:


- 20 individuálních testů pro 20 osob, 20 jednorázových plastových kapilár, 1 lahvička rozpustidla (6 ml), návod k použití v angličtině

Postup provedení testu:

1. Vyjměte test z obalu bezprostředně před jeho použitím a položte ho na čistou a vodorovnou plochu.
2. Přidejte 1 kapku kapilární krve (10 μ L) do horní (menší) kulaté jamky testu.



3. Přidejte 2-3 kapky (80 μ l) rozpustidla do dolní (větší) kulaté jamky testu.

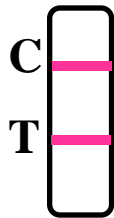


4. Čekajte 15 minut do objevení se barevného proužku. Výsledek odečtěte nejpozději do 20 minut.

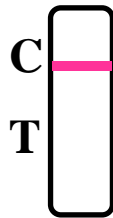


5. Interpretace výsledků:

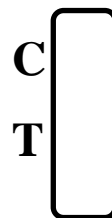
- IgM/IgG pozitivita:** přítomnost barevného proužku v části C a T indikuje přítomnost celkových IgM a IgG protilátek proti SARS-CoV-2
- Negativní výsledek:** přítomnost pouze jednoho barevného proužku v části C indikuje nepřítomnost celkových IgM/IgG protilátek proti SARS-CoV-2
- Chybný výsledek:** jestliže se neobjeví barevný proužek v kontrolní části C, pak je výsledek vždy chybný.



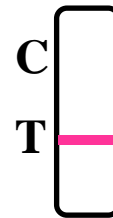
IgM a IgG
pozitivita



IgM a IgG
negativita



Chyba



Chyba

Rapid test je nezbytné skladovat na suchém a čistém místě při teplotě 4-30°C. Test je možné provádět při teplotě 10-30°C. Test je nutné použít nejdéle do 1 hodiny po vyjmutí z obalu.

Tento test není standardně dodáván do ordinací praktických lékařů. Nicméně v případě, že se s ním lékař setká, lze ho použít a postupovat podle výše uvedeného návodu.

Zpracování:

Klinická skupiny COVID MZ

Za autorský kolektiv:

Roman Chlábek